



江苏国泰新点软件有限公司

地址：江苏张家港市经济开发区(<http://www.epoint.com.cn>)

电话：0512-58282433/2533 传真：0512-58132373

厦门市建设工程综合业务管理平台 --审批处事项

用户操作手册

平台网址企业端：

http://202.109.255.72:8081/XMDJGQT/Pages/Frame_Business.aspx

平台办电话：0592-8123043

一、使用前准备

1. 浏览器的使用

首先建议使用电脑自带的 IE 浏览器（IE8 及以上版本），如果 IE 浏览器版本过低建议升级；另外也可以使用 360 安全浏览器（360 浏览器下载地址：<http://se.360.cn/>）。

注意：使用 360 浏览器需将浏览器设为极速模式，如下图所示：

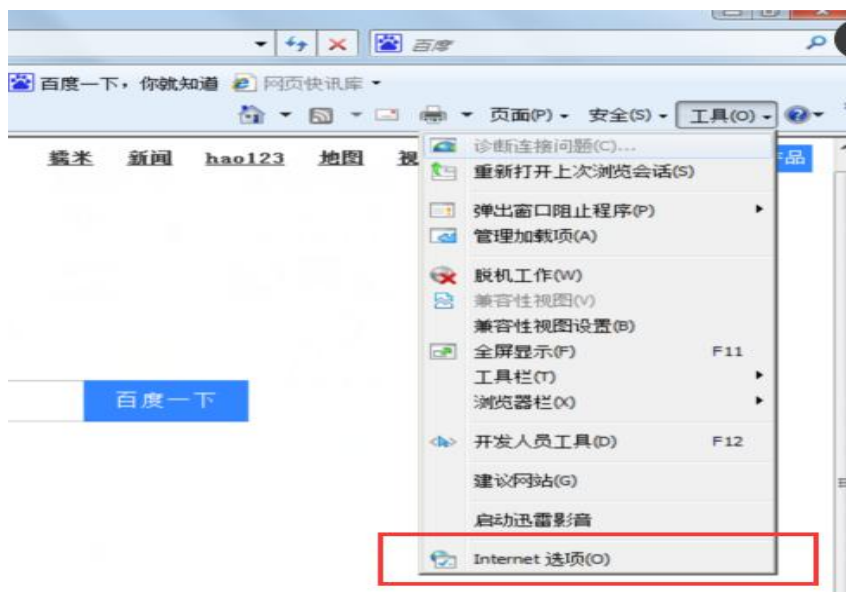


2. 可信站点设置

在正式使用系统之前，请先设置可信站点。

第 1 步、打开 IE 的 Internet 选项

打开 IE，选择“工具——Internet 选项（O）...”，见下图：



第 2 步、添加可信站点



如上图，依次选择标签“安全”——“受信任的站点”（可信站点）——“站点（S）...” ，打开如下图所示的界面：

[键入文档的引述或关注点的摘要。您可将文本框放置在文档中的任何位置。请使用“绘图工具”选项卡更改引言文本框的格式。]



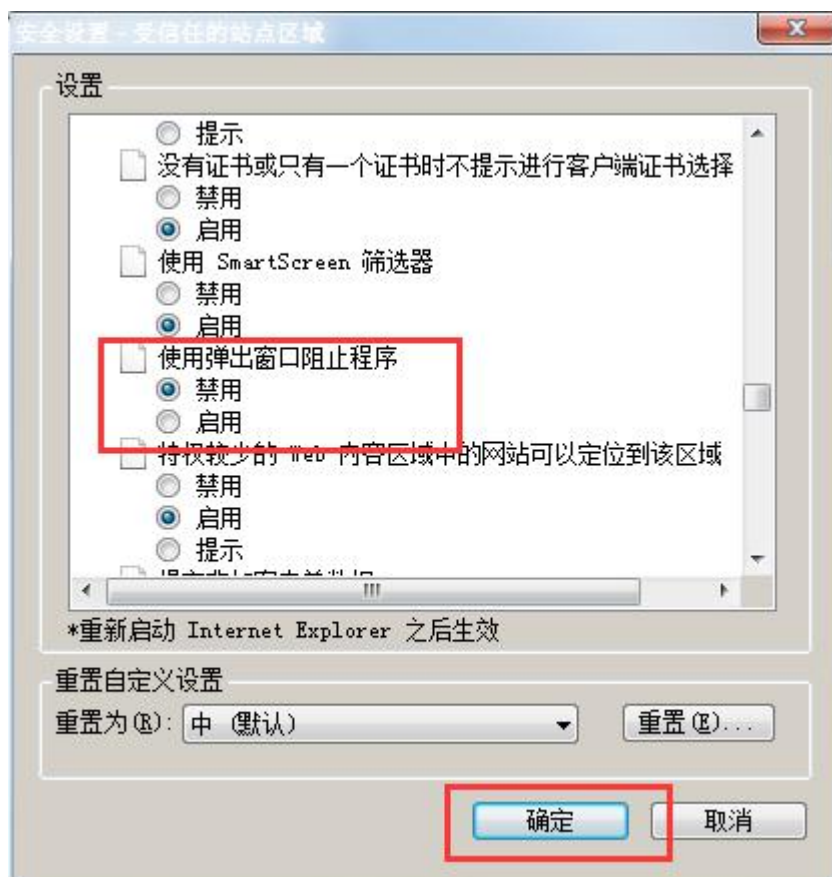
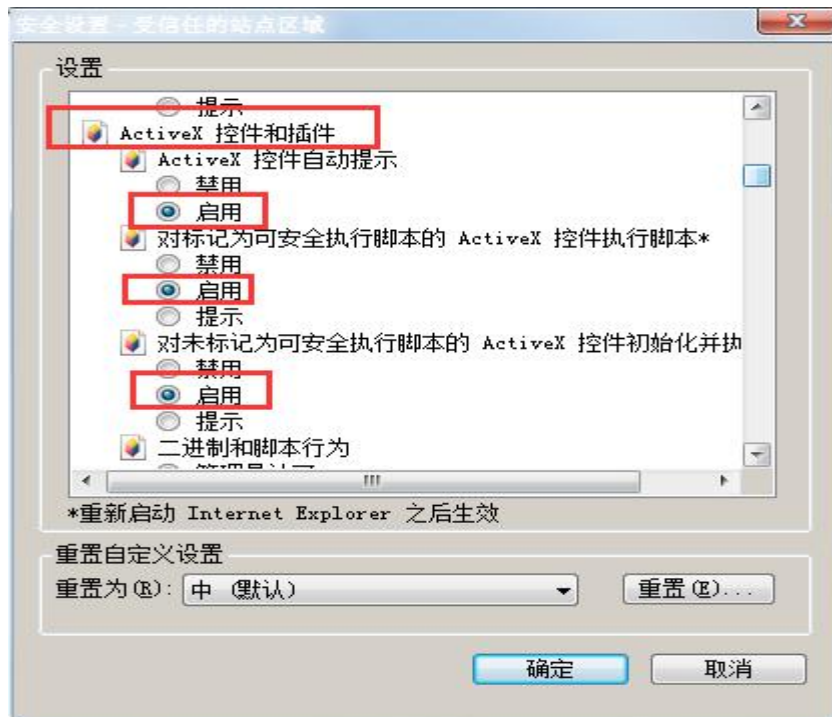
输入系统地址，点【添加】，最后点【确定】。

注：

- 1、添加的地址要是实际的系统；
- 2、对于需要再次输入帐号密码登录的情况，IE8 及以上版本请添加需要登录的页面的地址为信任站点。

**第 3 步、设置可信站点的自定义级别**

①. 如上图，依次选择“安全”——“受信任的站点”（可信站点）——“自定义级别（C）...” ，打开如下图的界面，把其中的“ActiveX 控件和插件”的设置全部改为启用, 同时将使用弹出窗口阻止程序选为禁用，最后点击【确定】（如下图所示）。



3. 系统注册与登录

① 账号注册：厦门市建设工程综合业务管理平台企业端登录地址：

(http://202.109.255.72:8081/XMDJGQT/Pages/Frame_Business.aspx), 点击右下角注册按钮。



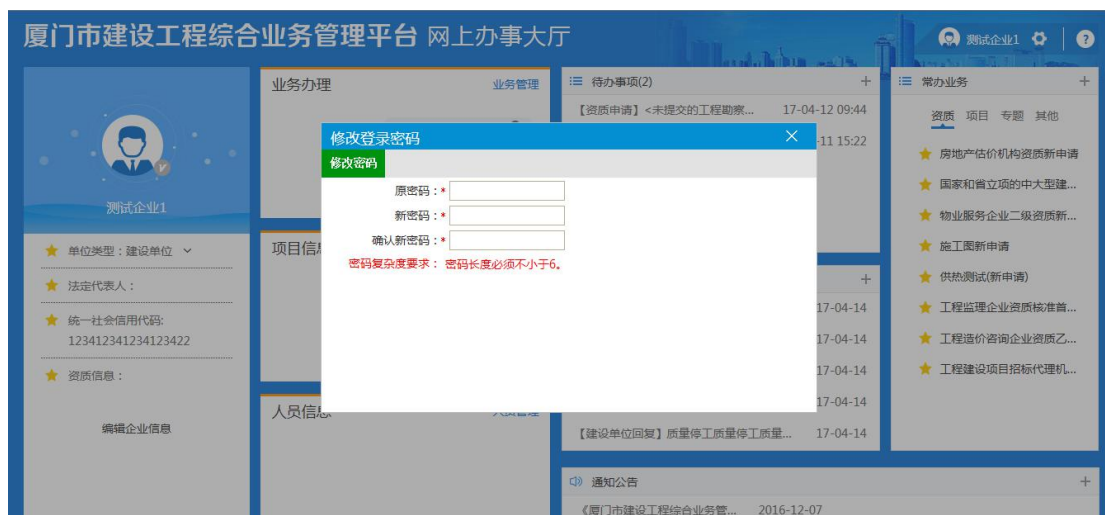
②、进入到用户注册页面，填写企业信息与账号信息，填写完成之后点击【注册按钮】即可完成账号注册（注：登录账号与密码就是登录系统的账号与密码）。

③、登录账号与密码注册完成之后再回到信用评价系统首页，输入用户名、密码即可登录到系统当中（如下图所示）。



4. 登录密码修改

登录系统后，鼠标移动至页面右上角，在展开的“修改密码”菜单点击即可打开密码修改页面（如下图所示）：



二、资质申报步骤

1、建筑业企业资质

1、首先企业类型切换到施工单位，点击“业务管理”按钮进入业务管理页面。



2、找到“建筑业企业资质核准”事项，点击【新增资质事项】按钮，进入到新增页面，选择申请类别和申报的资质，点击【申请】按钮。



3、点击【填报】按钮，填写申报表单的基本信息，上传相应的附件材料，当信息填写完全之后，点击【提交】按钮，将信息提交给管理部门进行审核。



新增资质事项

保存提交

当前处理步骤：申请

申请类型：建筑业企业资质首次申请

申请资质：施工总承包/公路工程三级

申请表及材料

序	材料名称	上传日期	操作
1	企业申请资质类别和等级表【未填报】		<div>填报</div>
2	资质企业基本信息【未填报】		<div>填报</div>
3	企业简介【未填报】		<div>填报</div>
4	技术负责人名单【未填报】		<div>填报</div>
5	技术负责人简历【未填报】		<div>填报</div>
6	企业注册建造师名单【未填报】		<div>填报</div>
7	中级及以上职称人员名单【未填报】		<div>填报</div>
8	现场管理人员名单【未填报】		<div>填报</div>
9	技术工人人员名单【未填报】		<div>填报</div>

2、勘察设计企业资质核准

1、首先企业类型切换到勘察/设计单位，点击“业务管理”按钮进入业务管理页面。



2、找到“工程勘察单位资质核准/工程设计单位资质核准”事项，点击【新增资质事项】按钮，进入到新增页面，选择申请类别和申报的资质，点击【申请】按钮。

业务管理

资质申报

新增资质事项

办件流水号:

申请事项名称:

搜索

所有(22) 编辑中(8) 待审核(2) 审核通过(8) 审核不通过(4)

> 工程设计单位资质核准

业务管理

序	办件流水号	企业名称	申请事项名称	申请时间	批准时间	办件状态	操作
1	20170910030	测试企业12	工程设计企业资质初次申请	2017-9-10		编辑中	修改
2	20170908138	测试企业12	工程设计企业资质变更(技术负责人、单位负责人变更)	2017-9-8		编辑中	修改
3	20170908137	测试企业12	工程设计企业资质变更(注册地址、注册资本、法定代表人、营业执照注册号变更)	2017-9-8		编辑中	修改
4	20170908134	测试企业12	工程设计企业资质升级、增项申请	2017-9-8		编辑中	修改
5	20170908090	测试企业12	工程设计企业重组、合并、分立(可简化审批手续的)	2017-9-8		审核通过	查看
6	20170908088	测试企业12	工程设计企业重组、合并、分立(需要重新核定资质的)	2017-9-8		审核通过	查看
7	20170908087	测试企业12	工程设计企业重组、合并、分立(可简化审批手续的)	2017-9-8		审核通过	查看
8	20170908086	测试企业12	工程设计企业资质升级、增项申请	2017-9-8		审核不通过	查看
9	20170908084	测试企业12	工程设计企业资质注销	2017-9-8		审核不通过	查看
10	20170908083	测试企业12	工程设计企业重组、合并、分立(可简化审批手续的)	2017-9-8		审核不通过	查看

记录总数: 22 总页数: 2

首页 上页 1 2 下页 尾页 1/2

业务管理

资质申报

新增资质事项

办件流水号:

申请事项名称:

搜索

所有(22) 编辑中(8) 待审核(2) 审核通过(8) 审核不通过(4)

> 工程设计单位资质核准

业务管理

序	办件流水号	企业名称	申请事项名称	申请时间	批准时间	办件状态	操作
1	20170910030	测试企业12	工程设计企业资质初次申请	2017-9-10		编辑中	修改
2	20170908138	测试企业12	工程设计企业资质变更(技术负责人、单位负责人变更)	2017-9-8		编辑中	修改
3	20170908137	测试企业12	工程设计企业资质变更(注册地址、注册资本、法定代表人、营业执照注册号变更)	2017-9-8		编辑中	修改
4	20170908134	测试企业12	工程设计企业资质升级、增项申请	2017-9-8		编辑中	修改
5	20170908090	测试企业12	工程设计企业重组、合并、分立(可简化审批手续的)	2017-9-8		审核通过	查看
6	20170908088	测试企业12	工程设计企业重组、合并、分立(需要重新核定资质的)	2017-9-8		审核通过	查看
7	20170908087	测试企业12	工程设计企业重组、合并、分立(可简化审批手续的)	2017-9-8		审核通过	查看
8	20170908086	测试企业12	工程设计企业资质升级、增项申请	2017-9-8		审核不通过	查看
9	20170908084	测试企业12	工程设计企业资质注销	2017-9-8		审核不通过	查看
10	20170908083	测试企业12	工程设计企业重组、合并、分立(可简化审批手续的)	2017-9-8		审核不通过	查看
11	20170908082	测试企业12	工程设计企业重组、合并、分立(可简化审批手续的)	2017-9-8		审核不通过	查看
12	20170908080	测试企业12	工程设计企业重组、合并、分立(可简化审批手续的)	2017-9-8		审核通过	查看
13	20170907052	测试企业12	工程设计企业资质初次申请	2017-9-7		编辑中	修改

记录总数: 22 总页数: 2

首页 上页 1 2 下页 尾页 1/2

新增资质事项

申请

事项申报

资质办理

申请类别: 工程设计企业资质初次申请

资质选择: 工程设计综合类资质 建筑 甲级

添加

申请资质	删除
工程设计综合类资质 建筑 甲级	×

3、点击【填报】按钮，填写申报表单的基本信息，上传相应的附件材料。点击【上传】按

钮，上传相应的材料，当信息填写完全之后，点击【提交】按钮，将信息提交给管理部门进行审核。

新增资质事项

保存

提交

当前处理步骤：申请

申请类型：工程设计企业资质升级、增项申请
申请资质：工程设计综合类资质-建筑甲级

申请表及材料

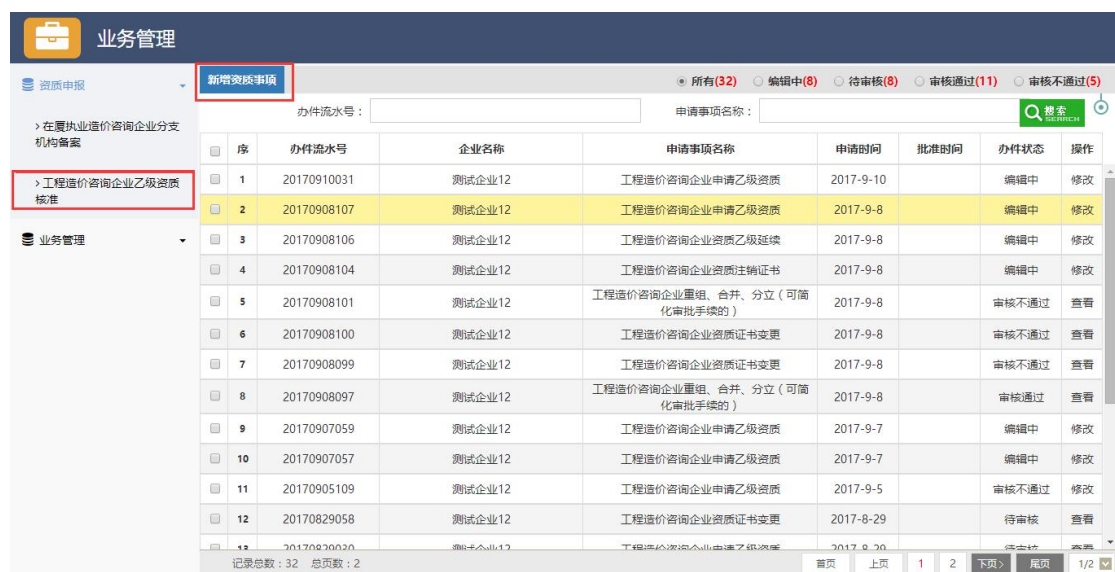
序	材料名称	上传日期	办理意见	操作
1	企业现有资质情况【未填报】			<div>填报</div>
2	企业基本情况【未填报】			<div>填报</div>
3	主要技术负责人情况一览表【未填报】			<div>填报</div>
4	工程设计注册人员情况一览表【未填报】			<div>填报</div>
5	从事工程勘察设计技术骨干人员情况一览表【未填报】			<div>填报</div>
6	工程勘察设计非注册人员业绩一览表（非主导专业）【未填报】			<div>填报</div>
7	工程设计非注册人员业绩一览表（主导）【未填报】			<div>填报</div>
8	企业业绩【未填报】			<div>填报</div>
9	业务成果【未填报】			<div>填报</div>
10	主要技术装备概况【未填报】			<div>填报</div>
11	企业履历【未填报】			<div>填报</div>
12	标准要求的专业技术人员《专业技术人员基本情况及业绩表》			<div>上传</div>

3、造价咨询企业资质核准

1、首先企业类型切换到造价咨询单位，点击“业务管理”按钮进入业务管理页面。



2、找到“工程造价咨询企业乙级资质核准”事项，点击【新增资质事项】按钮，进入到新增页面，选择申请类别和申报的资质，点击【申请按钮】。



新增资质事项

申请

资质申报

资质办理

申请类别: 工程造价咨询企业资质乙级延续

资质选择: 工程造价咨询 暂定级

添加

申请资质	删除
工程造价咨询 暂定级	X

3、点击【填报】按钮，填写申报表单的基本信息，上传相应的附件材料。点击【上传】按钮，上传相应的材料，当信息填写完全之后，点击【提交】按钮，将信息提交给管理部门进行审核。

新增资质事项

保存 提交

当前处理步骤: 申请

3	法定代表人简历【未填报】	填报
4	技术负责人简历【未填报】	填报
5	企业股东情况【未填报】	填报
6	工程造价咨询企业人事档案关系汇总表【未填报】	填报
7	专职专业人员汇总一览表【未填报】	填报
8	近三年工程造价咨询业务完成情况一览表【未填报】	填报
9	申请表所列主要人员及专职专业人员人事代理合同和近一个月的社保证明复印件	上传
10	官网无法查询的职称人员职称证复印件，“福建省工程造价咨询管理信息系统”中未对接的人员注册证、造价员证复印件	上传
11	企业股东认缴出资协议及公司章程复印件	上传
12	具有固定办公场所，人均办公建筑面积不少于10平方米，提供办公（非住宅性质）产权证明，租赁的还需提供租赁合同；或提供办公场所租赁备案证明，租赁的还需提供租赁合同	上传
13	授权委托书及受托人正反面复印件	上传
14	企业缴纳营业收入的营业税发票或税务部门出具的缴纳工程造价咨询营业收入的营业税完税证明，企业营业收入含其他业务收入的，还需出具工程造价咨询营业收入的财务审计报告（暂定资质企业不提供）	上传

4、招标代理资质审批

1、首先企业类型切换到招标代理单位，点击“业务管理”按钮进入业务管理页面。



2、找到“工程建设项目招标代理机构乙级、暂定系资质认定”事项，点击【新增资质事项】按钮，进入到新增页面，选择申请类别和申报的资质，点击【申请按钮】。



新增资质事项

申请

事项申报

资质办理

申请类别: 招标代理企业资质乙级申请

资质选择: 招标代理-工程建设项目招标代理-乙级

添加

申请资质	删除
招标代理-工程建设项目招标代理-乙级	X

3、点击【填报】按钮，填写申报表单的基本信息，上传相应的附件材料。点击【上传】按钮，上传相应的材料，当信息填写完全之后，点击【提交】按钮，将信息提交给管理部门进行审核。

新增资质事项

保存

提交

当前处理步骤：申请

序	材料名称	上传日期	操作
1	初审部门审查意见表		上传
2	机构法定代表人声明		上传
3	工程招标代理机构基本情况【未填报】		填报
4	近三年内承担过的主要代理项目【未填报】		填报
5	招标代理机构法定代表人简况【未填报】		填报
6	招标代理机构技术经济负责人简况【未填报】		填报
7	工程招标代理机构工程建设类执业注册资格人员名单【未填报】		填报
8	工程招标代理机构中级以上专业技术职称专职人员名单【未填报】		填报
9	技术经济专家库【未填报】		填报
10	工程招标代理机构营业场所、设施办公条件和管理规章制度的情况【未填报】		填报
11	工程招标代理机构简历【未填报】		填报
12	企业法人营业执照（副本）复印件		上传
13	公司章程复印件		上传
14	企业出具的具有“完善内部管理制度”的承诺函		上传
15	资格申请表所列主要人员和职称人员（以每个人员为单位整理相关材料）：身份证、职称证书、注册工程师注册证书及从事工程招标代理经历证明。以上人员中属退休人员需在个人资料		上传

4、房地产资质核准

1、首先企业类型切换到房地产估价单位，点击“业务管理”按钮进入业务管理页面。



2、找到“房地产开发企业资质核准”事项，点击【新增资质事项】按钮，进入到新增页面，选择申请类别和申报的资质，点击【申请按钮】。



新增资质事项

申请

资质申报

资质办理

申请类别: 房地产开发企业重组、合并、分立 (可简化审批手续的)

资质选择: 房地产开发四级

添加

申请资质	删除
房地产开发四级	X

3、点击【填报】按钮，填写申报表单的基本信息，上传相应的附件材料。点击【上传】按钮，上传相应的材料，当信息填写完全之后，点击【提交】按钮，将信息提交给管理部门进行审核。

新增资质事项

保存

提交

当前处理步骤: 申请

资质办理

现有资质

序号	证书编号	发证机关	发证时间	截止时间	资质及等级
----	------	------	------	------	-------

本次申报

申请类型: 房地产开发企业重组、合并、分立 (可简化审批手续的)

申请资质: 房地产开发四级

申请表及材料

序	材料名称	上传日期	操作
1	福建省住房和城乡建设厅资质证书变更申请表【未填报】		填报
2	企业法律继承或分割情况的说明材料		上传
3	企业若为国有企业, 应提交上级行政主管部门 (或母公司) 或国有资产监管部门的批复文件复印件		上传
4	企业重组、合并、分立等方案复印件		上传
5	工商变更或注销登记证明		上传
6	企业股东 (代表) 大会、董事会的决议复印件; 国有企业职工代表大会的决议		上传

5、监理企业资质核准

1、首先企业类型切换到监理单位，点击“业务管理”按钮进入业务管理页面。



2、找到“工程监理企业资质核准”事项，点击【新增资质事项】按钮，进入到新增页面，选择申请类别和申报的资质，点击【申请按钮】。



新增资质事项

申请

事项申报

资质办理

申请类别: 工程监理企业资质延续申请

资质选择: 工程监理-房屋建筑工程-丙级

添加

申请资质	删除
工程监理-房屋建筑工程-丙级	X

3、点击【填报】按钮，填写申报表单的基本信息，上传相应的附件材料。点击【上传】按钮，上传相应的材料，当信息填写完全之后，点击【提交】按钮，将信息提交给管理部门进行审核。

新增资质事项

保存

提交

当前处理步骤: 申请

申请资质: 工程监理-房屋建筑工程-丙级

申请表及材料

序	材料名称	上传日期	办理意见	操作
1	企业法定代表人声明			上传
2	申请情况【未填报】			填报
3	基本情况表【未填报】			填报
4	法定代表人情况【未填报】			填报
5	技术负责人情况【未填报】			填报
6	企业负责人情况【未填报】			填报
7	工程建设类注册执业人员一览表【未填报】			填报
8	工程试验检测设备一览表【未填报】			填报
9	企业业绩【未填报】			填报
10	全部资质证书正、副本原件			上传
11	初审部门审查意见表			上传
12	办理人授权委托书和身份证复印件			上传

三、其他审批事项申报

1、用水计划指标核定

1、首先企业类型切换到建设单位，点击“业务管理”按钮进入业务管理页面。



2、找到“其他审批”，找到“用水计划指标核定申请”事项，点击【新增记录】按钮，进入新增页面。



业务管理

新增记录

所有(64) 编辑中(3) 待审核(35) 审核通过(15) 审核不通过(10)

办件流水号: 企业名称: 搜索

序	操作	审核状态	办件流水号	企业名称	申报时间	单位地址	水表卡号	电话	联系人	源计划水
1	审核	审核通过	20170910005	测试企业12	2017-9-10	单位地址	水表卡号	13233332222	联系人:	原
2	查看	待审核	20170906020	测试企业12	2017-9-6	单位地址	水表卡号	13233332222	联系人	原
3	查看	待审核	20170902001	测试企业12	2017-9-2	单位地址	水表卡号	13233332222	联系人	原
4	修改		20170901001	测试企业12	2017-9-21	单位地址	水表卡号	18860900134	联系人	
5	查看	待审核	20170829003	测试企业12	2017-8-30	单位地址:	231	18860900856	18860900856	
6	查看	待审核	20170829002	测试企业12	2017-8-29	单位地址	水表卡号	13233332222	联系人	原
7	查看	待审核	20170829001	测试企业12	2017-8-30	单位地址	水表卡号	18860900845	联系人	
8	查看	待审核	20170825003	测试企业12	2017-8-25	单位地址	1886095	18860900145	联系人	
9	修改	审核不通过	20170824007	测试企业12	2017-8-24	位地址:	18860900345	18860900756	联系人:	

记录总数: 65 总页数: 4

[首页](#)
[上页](#)
[1](#)
[2](#)
[3](#)
[4](#)
[下页](#)
[尾页](#)

- > 建筑原土回填许可证
- > 建筑原土处置许可证-外运
- > 建筑原土处置许可证-零外运
- > 科技示范工程推荐申报
- > 用水计划指标核定申请**
- > 市级建筑业企业技术中心推荐申报
- > 建设行业科技示范工程
- > 审批已经核准招标方式的建设工程项目的招标方式调整

设计成果信息

3、点击【上传】按钮，上传相应的附件材料，当信息填写完全之后，点击【提交】按钮，将信息提交给管理部门进行审核。

用水计划指标核定申请

[保存](#) [提交](#)

当前处理步骤: 申请

相关材料

[打包下载](#) [预览](#)

序	材料名称	上传日期	办理意见	操作
1	提供近三个月加盖水务集团营业厅业务专用章的月用水量清单原件			上传
2	水的重复利用率达到行业指标的证明材料(加盖申请单位公章)			上传
3	用水单耗达到行业指标的证明材料(加盖申请单位公章)			上传
4	生产经营规模扩大的证明材料(加盖申请单位公章)			上传
5	基建工程施工许可证复印件			上传
6	月用水量在3000吨以上的计划用水单位需提交“水平衡测试合格证”(含测试水表卡号)复印件			上传
7	企业法人营业执照复印件、授权委托书原件及经办人身份证复印件			上传

2、水平衡测试考核

1、首先企业类型切换到建设单位，点击“业务管理”按钮进入业务管理页面。



2、找到“其他审批”，找到“水平衡测试考核申报”事项，点击【申请水平衡测试】按钮，进入到新增页面。



业务管理

竣工结算备案

其他审批

农村生活污水分散式治理

美丽乡村建设申报

水平衡测试考核申报

建筑施工企业安全生产许可

建筑业十项新技术应用示范工程推荐申报

省级工法推荐申报

新技术推广应用认定

在厦执业造价咨询企业分支

申请水平衡测试

所有(3) 编辑中(0) 待审核(3) 审核通过(0) 审核不通过(0)

办件流水号: 测试单位:

序	操作	审核状态	办件流水号	申报时间	测试单位	联系人	服务单位	联系人
1	查看	待审核	20170910001	2017-9-10	测试单位名称	联系人	服务单位	联系人
2	查看	待审核	20170906003	2017-9-6	测试单位名称	联系人	服务单位	联系人
3	查看	待审核	20170906002	2017-9-6	测试单位名称	联系人	服务单位	联系人

搜索

3、点击【上传】按钮，上传相应的附件材料，当信息填写完全之后，点击【提交】按钮，将信息提交给管理部门进行审核。

水平衡测试考核申请

保存 提交

当前处理步骤：申报

单位地址:

测试日期:

联系人: (*)

电话: (*)

手机:

邮编:

测试方式: 委托

传真:

邮箱:

相关材料

打包下载 预览

序	材料名称	上传日期	办理意见	操作
1	企业(单位)水平衡测试自评评分表(原件1份, 加盖申请单位公章)			上传
2	《企业水平衡测试报告书》(原件3份, 加盖申请单位公章、骑缝章)			上传
3	办理人授权委托书			上传

3、审批已经核准招标方式的建设工程项目的招标方式调整

1、首先企业类型切换到建设单位，点击“业务管理”按钮进入业务管理页面。



2、找到“其他审批”，找到“审批已经核准招标方式的建设工程项目的招标方式调整”事项，点击【新增方式调整】按钮，进入到新增页面。



业务管理

新增方式调整

所有 (13) 编辑中 (2) 待审核 (6) 审核通过 (1) 审核不通过 (4)

文件流水号: 企业名称: 搜索

序	办件流水号	企业名称	项目名称	联系人	联系电话	申请时间	审核状态	操作
1	20170910002	测试企业12	项目名称	联系人	13233332222	2017-9-10	审核通过	审核
2	20170910001	测试企业12	项目名称	联系人	18860900845	2017-9-10	审核不通过	修改
3	20170907004	测试企业12	测试项目2017830-1	联系人	13233332222	2017-9-7	待审核	查看
4	20170906002	测试企业12	测试项目0905	联系人	18860900845	2017-9-6	待审核	查看
5	20170906001	测试企业12	测试项目0905	联系人:	13233332222	2017-9-6	审核不通过	修改
6	20170902001	测试企业12	测试项目2017830-1	联系人	13233332222	2017-9-2	待审核	查看
7	20170828001	测试企业12	勘察设计处测试项目	联系人	18860900856	2017-8-28	待审核	查看
8	20170825001	测试企业12	项目名称	联系	18860900845	2017-8-25	待审核	查看
9	20170824002	测试企业12	项目名称	联系人: (18860900845	2017-8-24	审核不通过	查看
10	20170824001	测试企业12	333	345345	18860900845	2017-8-24	审核不通过	查看

设计成果信息

3、点击【上传】按钮，上传相应的附件材料，当信息填写完全之后，点击【提交】按钮，将信息提交给管理部门进行审核。

新增方式调整

保存 提交

当前处理步骤: 申请

单位名称: 测试企业12 申请时间: 2017-09-10

基本信息

项目名称: (*) 选择 联系人: (*)

联系人电话: (*)

申请表及材料

打包下载 预览

序	材料名称	上传日期	办理意见	操作
1	建设(代建)单位申请报告			上传
2	立项批文			上传
3	两次招标公告			上传
4	流标情况说明			上传

4、城市建筑垃圾处置核准

1、首先企业类型切换到建设单位，点击“业务管理”按钮进入业务管理页面。



2、找到“其他审批”，找到“建筑废土处置许可证-零外运/建筑废土处置许可证-外运/建筑废土回填许可证/建筑废土中转许可证/建筑废土消纳许可证”事项，点击【新增记录】按钮，进入到新增页面。



业务管理

> 建筑节能材料认定申报

> 新型墙体材料认定申报

> 建筑垃圾消纳许可证

> 建筑垃圾中转许可证

> 建筑垃圾回填许可证

> 建筑垃圾处置许可证-外运

> 建筑垃圾处置许可证-零外运

> 科技示范工程推荐申报

> 用水计划指标核定申请

> 市级建筑业企业技术中心推荐申报

新增记录

办件流水号：

企业名称：

搜索

所有(8)

编辑中(0)

待审核(2)

审核通过(6)

审核不通过(0)

序	操作	审核状态	办件流水号	申请时间	企业名称	法定代表人	联系人	联系电话	项目名称
1	查看	待审核	20170825001	2017-8-25	测试企业12	法定代表人	系人	18860900856	项目名称
2	查看	待审核	20170814011	2017-8-14	测试企业12	法定代表人	联系人	15088908988	项目名称
3	审核	审核通过	20170803004	2017-8-3	测试企业12	法定代表人：	联系人	13233332222	项目名称：
4	查看	审核通过	20170725003	2017-7-25	测试企业1	法定代表人	联系人	13222223333	项目名称
5	查看	审核通过	20170704028	2017-7-4	测试企业1	1	1	13184580722	1
6	查看	审核通过	20170704025	2017-7-4	测试企业1	21	12	13184580722	12
7	查看	审核通过	20170704007	2017-7-4	测试企业1	法定代表人	联系人	18677773333	项目名称
8	查看	审核通过	20170629033	2017-6-29	测试企业1	1	1	13184580722	1

3、点击【上传】按钮，上传相应的附件材料，当信息填写完全之后，点击【提交】按钮，将信息提交给管理部门进行审核。

建筑废土回填许可证

保存

提交

当前处理步骤：申请

施工单位：(*)

施工单位负责人：

联系人：

电话：

电话：

相关材料

打包下载

预览

序	材料名称	上传日期	办理意见	操作
1	《厦门市建筑垃圾处置申请表》A4原件1份			上传
2	申请单位有效的营业执照A4复印件1份			上传
3	委托书A4原件1份			上传
4	受托人的身份证（正反面）A4复印件1份			上传
5	中标通知书或建设工程委托书A4复印件1份			上传
6	土建工程量清单汇总表A4原件1份			上传

5、科技示范工程推荐申报

1、首先企业类型切换到建设单位，点击“业务管理”按钮进入业务管理页面。



2、找到“其他审批”，找到“科技示范工程推荐申报”事项，点击【新增记录】按钮，进入新增页面。





建设工程综合业务管理平台

业务管理

新增记录

> 建筑类工程许可

> 建筑类工程许可-外运

> 建筑类工程许可-零外运

> 科技示范工程推荐申报

> 用水计划指标核定申请

> 市级建筑业企业技术中心推荐申报

> 建设行业科技示范工程

> 审批已经核准招标方式的建设工程项目的招标方式调整

设计成果信息

办件流水号:

企业名称:

搜索

所有(17) 编辑中(1) 待审核(6) 审核通过(10) 审核不通过(0)

序	操作	审核状态	办件流水号	企业名称	申请时间	示范工程名称	投资总额(万元)	示范工程类型	示范工程名称
1	查看	审核通过	20170910006	示范工程申报单位名称	2017-9-10	示范工程名称	123	建筑工程	示范工程名称
2	查看	待审核	20170910002	示范工程申报单位名称	2017-9-10	示范工程名称	34	市政公用	示范工程名称
3	查看	待审核	20170906019	示范工程申报单位名称	2017-9-6	示范工程名称	24	市政公用	示范工程名称
4	查看	待审核	20170906007	示范工程申报单位名称	2017-9-6	212323	4443	市政公用	示范工程名称
5	查看	待审核	20170902002	示范工程申报单位名称	2017-9-2	示范工程名称	323	市政公用	示范工程名称
6	查看	待审核	20170828001	大不列颠	2017-8-28	圣剑铸造	1120	建筑工程	示范工程名称
7	查看	审核通过	20170824012	示范工程申报单位名称	2017-8-24	示范工程名称	45	市政公用	示范工程名称
8	查看	审核通过	20170824011	示范工程申报单位名称	2017-8-24	示范工程名称		市政公用	示范工程名称
9	查看	审核通过	20170824010	示范工程申报单位名称	2017-8-24	示范工程名称	45	市政公用	示范工程名称

3、点击【上传】按钮，上传相应的附件材料，当信息填写完全之后，点击【提交】按钮，将信息提交给管理部门进行审核。

科技示范工程推荐申报

保存 提交

当前处理步骤: 申报

姓名: (*)

职务:

电话:

传真:

手机: (*)

Email:

通信地址及邮编:

相关材料

打包下载 预览

序	材料名称	上传日期	办理意见	操作
1	《福建省住房和城乡建设行业科技示范工程申报书》			上传
2	《XXXX项目科技示范工程创建方案》			上传
3	项目施工许可证(加盖公章)			上传

6、市级建筑业企业技术中心推荐申报

1、首先企业类型切换到建设单位，点击“业务管理”按钮进入业务管理页面。



2、找到“其他审批”，找到“市级技术中心推荐申报”事项，点击【新增记录】按钮，进入新增页面。





建设工程综合业务管理平台

业务管理

新增记录

打印企业技术中心评定

所有(18) 编辑中(3) 待审核(4) 审核通过(10) 审核不通过(0)

办件流水号:

企业名称:

搜索

建筑固废回填许可证

建筑固废处置许可证-外运

建筑固废处置许可证-零外运

科技示范工程推荐申报

用水计划指标核定申请

市级建筑业企业技术中心推荐申报

建设行业科技示范工程

审批已经核准招标方式的建设工程项目的招标方式调整

设计成果信息

序	操作	审核状态	办件流水号	企业名称	填表日期	企业地址	所在地区	所属行业	
1	修改		20170910001	测试企业12	2017-9-10	企业地址	所在地区:		
2	查看	待审核	20170828002	测试企业12	2017-8-28	企业地址	所在地区		
3	查看	待审核	20170828001	测试企业12	2017-8-28	企业地址	所在地区	所属行	
4	查看	审核通过	20170825002	测试企业12	2017-8-25	企业地址	所在地区		
5	查看	审核通过	20170825001	测试企业12	2017-8-25	企业地址	所在地区	所属行业	
6	查看	审核通过	20170824004	测试企业12	2017-8-24	企业地址	所在地区		
7	查看	审核通过	20170824003	测试企业12	2017-8-24	企业地址	所在地区:		
8	查看	审核通过	20170824002	测试企业12	2017-8-24	企业地址	所在地区		
9	修改	编辑中	20170822001	测试企业12	2017-8-22	企业地址:	所在地区	所属行业	765312221
10	查看	待审核	20170821001	测试企业12	2017-8-21	dd	dd		

3、点击【上传】按钮，上传相应的附件材料，当信息填写完全之后，点击【提交】按钮，将信息提交给管理部门进行审核。

新增记录

保存 提交

当前处理步骤: 申报

	其中: 省级工法数量	项	
28*	当年企业发表的科技论文数	篇	
29*	当年企业登记在册的员工技术创新合理化建议提案数	项	
30*	当年企业获得国家省市科技奖励项目数	项	
	其中: 特等奖、一等奖项目数	项	
31*	近三年参编过工程建设国家、行业、地方及市级以上标准	项	
32*	近三年或全国科技、建筑节能、可再生能源应用示范工程	个	
33*	近五年企业拥有鲁班奖、国家优质工程奖	个	

申请表及材料

打包下载 预览

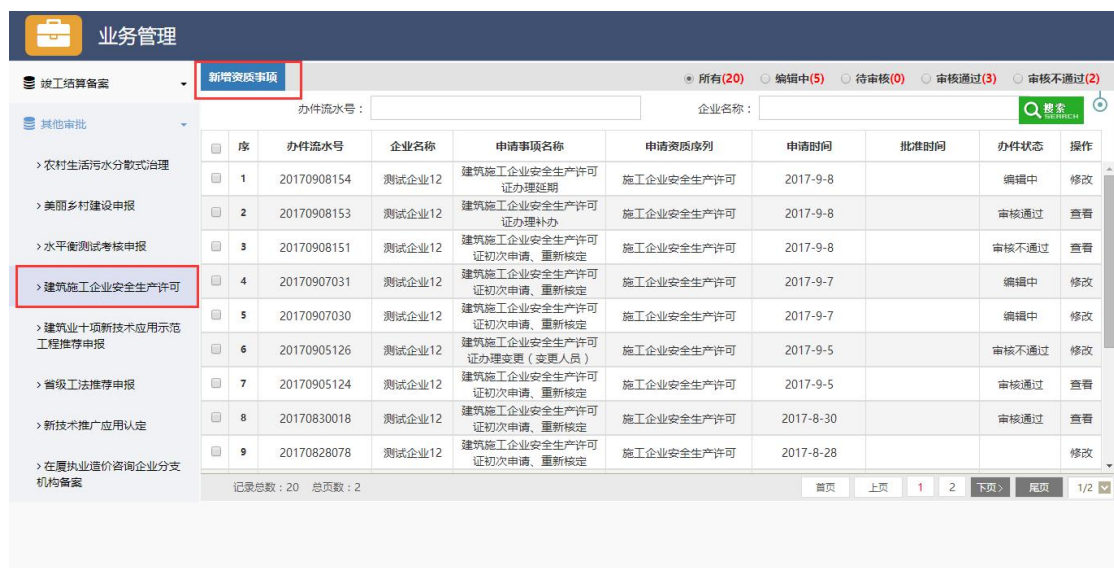
序	材料名称	上传日期	办理意见	操作
1	厦门市建筑业企业技术中心评价表			上传
2	报表及证明材料			上传

6、建筑施工企业安全生产许可证核发

1、首先企业类型切换到建设单位，点击“业务管理”按钮进入业务管理页面。



2、找到“建筑施工企业安全生产许可”事项，点击【新增资质事项】按钮，进入到新增页面，选择申请类别和申报的资质，点击【申请按钮】。



新增资质事项

申请

事项申报

资质办理

申请类别: 建筑施工企业安全生产许可证初次申请、重新核定

资质选择: 施工企业安全生产许可

添加

申请资质	删除
施工企业安全生产许可	X

3、点击【填报】按钮，填写申报表单的基本信息，上传相应的附件材料。点击【上传】按钮，上传相应的材料，当信息填写完全之后，点击【提交】按钮，将信息提交给管理部门进行审核。

新增资质事项

保存 提交

当前处理步骤: 申请

建筑施工企业安全生产许可

事项内容

办件流水号: 20170912001

单位名称: 测试企业

申请时间: 2017-09-12

申请表及材料

打包下载 预览

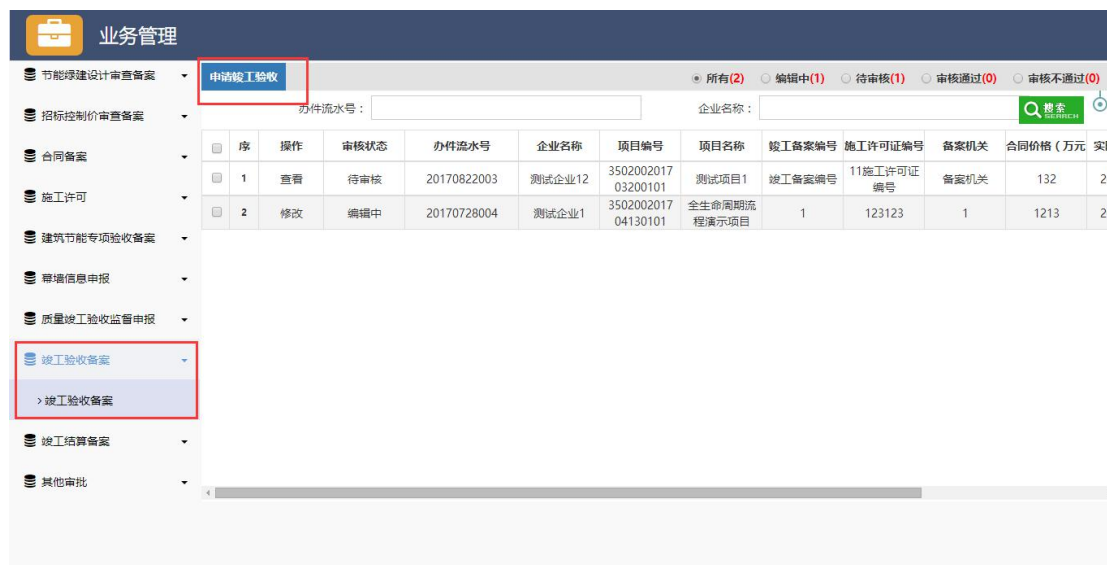
序	材料名称	上传日期	办理意见	操作
1	许可企业基本信息【未填报】			填报
2	许可企业基本信息			上传
3	法定代表人信息【未填报】			填报
4	法定代表人信息			上传
5	经理信息【未填报】			填报
6	经理信息			上传

7、房屋建筑工程和市政基础设施工程竣工验收备案

1、首先企业类型切换到建设单位，点击“业务管理”按钮进入业务管理页面。



2、点击“竣工验收备案”，找到“竣工验收备案”事项，点击【申请竣工验收】按钮，进入新增页面。



3、点击【上传】按钮，上传相应的材料，当信息填写完全之后，点击【提交】按钮，将信息提交给管理部门进行审核。

竣工验收备案

保存提交

当前处理步骤：申请

勘察单位

施工单位

监理单位

材料

打包下载预览

序	材料名称	上传日期	办理意见	操作
1	厦门市房屋建筑和市政基础设施工程竣工验收备案表（原件2份，PDF或JPG格式电子化材料1份）			<div>上传</div>
2	工程质量监督报告（质量监督机构提供）			<div>上传</div>
3	陈述材料			<div>上传</div>

8、新技术推广应用认定

1、首先企业类型切换到建设单位，点击“业务管理”按钮进入业务管理页面。



2、找到“新技术推广应用认定”事项，点击【申请新技术】按钮，进入到新增页面。



3、点击【上传】按钮，上传相应的材料，当信息填写完全之后，点击【提交】按钮，将信息提交给管理部门进行审核。

新技术推广与应用认定

保存

提交

当前处理步骤：申请

社会效益分析：(*)

申报材料信息

打包下载

预览

序	材料名称	上传日期	办理意见	操作
1	成果鉴定证书、推广应用证书或专家论证意见（原件需核对）			<div>上传</div>
2	技术文件（执行标准、工法、标准图等技术资料、图片）			<div>上传</div>
3	有资质的检测机构出具的近期质量检测报告			<div>上传</div>
4	推广应用的单位和工程名单，两家以上加盖公章的用户应用证明			<div>上传</div>
5	申报单位和技术依托单位企业法人营业执照，如属新技术代理的，需提供授权委托书（原件需核对）			<div>上传</div>

9、厦门市建筑节能材料认定

1、首先企业类型切换到建设单位，点击“业务管理”按钮进入业务管理页面。



2、找到“建筑节能材料认定”事项，点击【申请新技术】按钮，进入到新增页面。



3、点击【上传】按钮，上传相应的材料，当信息填写完全之后，点击【提交】按钮，将信息提交给管理部门进行审核。

建筑节能材料认定申报

保存提交

当前处理步骤：申请

应用情况：

申报材料信息

打包下载预览

序	材料名称	上传日期	办理意见	操作
1	生产经销企业营业执照，代理经销的应提供代理合同（提供原件复核）			<div>上传</div>
2	产品说明、质量保证书及样品			<div>上传</div>
3	产品执行标准，执行企业标准的产品应经政府部门备案			<div>上传</div>
4	产品获奖证书、专利证明、鉴定证书			<div>上传</div>
5	工程应用证明			<div>上传</div>
6	一年内有效的产品型式检验报告（提供原件复核）			<div>上传</div>

10、新型墙体材料认定

1、首先企业类型切换到建设单位，点击“业务管理”按钮进入业务管理页面。



2、找到“新型墙体材料认定”事项，点击【申请认定】按钮，进入到新增页面。



业务管理

> 水平衡测试考核申报

> 建筑施工企业安全生产许可

> 建筑业十项新技术应用示范工程推荐申报

> 省级工法推荐申报

> 新技术推广应用认定

> 在厦执业造价咨询企业分支机构备案

> 建筑节能材料认定申报

> 新型墙体材料认定申报

> 建筑废土消纳许可证

> 建筑废土中转许可证

申请认定

步骤：企业申请墙体材料认定，交审核部门审核

所有(0)

编辑中(0)

待审核(0)

审核通过(0)

审核不通过(0)

办件流水号：

企业名称：

提交

序	办件流水号	企业名称	产品名称	规格型号	产品标准	生产单位名称	经营单位名称	申请时间	审核状态
---	-------	------	------	------	------	--------	--------	------	------

3、点击【上传】按钮，上传相应的材料，当信息填写完全之后，点击【提交】按钮，将信息提交给管理部门进行审核。

墙体材料认定申报

保存 提交

当前处理步骤：申请

应用情况：

申报材料信息

打包下载 预览

序	材料名称	上传日期	办理意见	操作
1	生产经销企业营业执照，代理经销的应提供代理合同（提供原件复核）			上传
2	产品执行标准，执行企业标准的产品应经政府部门备案			上传
3	一年内有效的产品型式检验报告（提供原件复核）			上传
4	工程应用证明			上传
5	厂区平面布置图和生产设备的技术资料			上传

12、建筑工程施工许可证核发

1、首先企业类型切换到建设单位，点击“业务管理”按钮进入业务管理页面。



2、找到“施工许可”，点击“施工许可”事项，点击【申请施工许可】按钮，进入到新增页面。



3、点击【上传】按钮，上传相应的附件材料，当信息填写完全之后，点击【提交】按钮，将信息提交给管理部门进行审核。

申请施工许可

保存

提交

当前处理步骤：申请

监理单位

相关意见

建设单位意见：

发证机关意见：

材料

打包下载

预览

序	材料名称	上传日期	办理意见	操作
1	施工中标通知书（招标投标工程需提交）			<div>上传</div>
2	监理合同（原件1份，PDF或JPG格式电子化材料1份）			<div>上传</div>
3	监理中标通知书（招标投标工程需提交）			<div>上传</div>

13、在厦执业造价咨询企业分支机构备案

1、首先企业类型切换到建设单位，点击“业务管理”按钮进入业务管理页面。



2、找到“其他审批”，找到“在厦执业造价咨询企业分支机构备案”事项，点击【申请造价咨询】按钮，进入到新增页面。



3、点击【填报】按钮，填写申报表单的基本信息，上传相应的附件材料。点击【上传】按钮，上传相应的材料，当信息填写完全之后，点击【提交】按钮，将信息提交给管理部门进行审核。

执业造价咨询企业分支机构备案

保存 提交

当前处理步骤：申请

申报材料信息

打包下载 预览

序	材料名称	上传日期	办理意见	操作
1	企业基本情况【未填报】			
2	注册造价工程师一览表【未填报】			
3	出资人一览表【未填报】			
4	企业证书信息【未填报】			
5	企业重组、合并、分立等方案复印件			
6	企业若为国有企业，应提交上级行政主管部门（或母公司）或国有资产监管部门的批复文件复印件			
7	企业股东（代表）大会、董事会的决议复印件；国有企业职工代表大会的决议			
8	企业法律继承或分割情况的说明材料			
9	工商变更或注销登记证明			

14、农村生活污水分散式治理

1、首先企业类型切换到建设单位，点击“业务管理”按钮进入业务管理页面。



2、找到“其他审批”，找到“农村生活污水分散式治理”事项，点击【农村污水治理申报】按钮，进入到新增页面。



业务管理

竣工结算备案

其他审批

农村生活污水分散式治理

美丽乡村建设申报

水平衡测试考核申报

建筑施工企业安全生产许可

建筑业十项新技术应用示范工程推荐申报

省级工法推荐申报

新技术推广应用认定

在厦执业造价咨询企业分支机构备案

农村生活污水治理申报

所有(2) 编辑中(0) 待审核(0) 审核通过(2) 审核不通过(0)

办件流水号: 责任单位: 搜索

序	操作	审核状态	运行管理单位	所属区	所属镇	村(居)场	总投资(万元)	开工时间	竣工时间	运行或试运行
1	查看	审核通过	运行管理单位	集美区	所属镇	村(居)场	1000	2017-6-1	2017-9-25	运行
2	查看	审核通过	运行管理单位	海沧区	所属镇	村(居)场	100	2017-6-1	2017-9-1	运行

3、点击【上传】按钮，上传相应的附件材料，当信息填写完全之后，点击【提交】按钮，将信息提交给管理部门进行审核。

农村生活污水治理申报

保存 提交

当前处理步骤：企业申报

设施出水处理成本：元/吨 有无动力：有 无

管网完成长度：m 开工时间： 竣工时间： 运行或试运行：运行 是否直排：否 是 责任单位： 联系电话： 运行管理单位： 联系人联系电话： 联系人： 联系人联系电话：

相关材料

打包下载 预览

序	材料名称	上传日期	办理意见	操作
1	材料附件			上传

15、美丽乡村建设申报

1、首先企业类型切换到建设单位，点击“业务管理”按钮进入业务管理页面。



2、找到“其他审批”，找到“美丽乡村建设申报”事项，点击【美丽乡村建设申报】按钮，进入到新增页面。



业务管理

竣工核算备案

其他审批

美丽乡村建设申报

水平衡测试考核申报

建筑施工企业安全生产许可

建筑业十项新技术应用示范工程推荐申报

省级工法推荐申报

新技术推广应用认定

在厦执业造价咨询企业分支机构备案

美丽乡村建设申报

办件流水号:

项目名称:

所有(3) 编辑中(0) 待审核(1) 审核通过(2) 审核不通过(0)

搜索

序	操作	审核状态	项目名称	所属区	所属镇	村(居)场	总投资(万元)	项目状态	完成比例	填报年月
1	查看	待审核	工程名称	同安区	所属镇	村(居)场	1000	前期	10	2017-7
2	查看	审核通过	测试项目名称	海沧区	所属镇	村(居)场	100	前期	10	2017-9
3	查看	审核通过	测试项目名称	集美区	所属镇	村(居)场	1111	前期	12	2017-9

3、点击【上传】按钮，上传相应的附件材料，当信息填写完全之后，点击【提交】按钮，将信息提交给管理部门进行审核。

保存 提交

当前处理步骤：企业申报

总投资：(*) 万元

年度计划形象进度： ☒

当年计划投资：(*) 万元

当月完成投资：(*) 万元

累计完成投资：(*) 万元

累计完成比例：(*) %

当年计划新增规模或能力：(*) 万元

本月新增能力：(*) 万元

累计新增能力：(*) 万元

完成形象进度： ☒

存在问题及解决措施：

开工时间：(*) ☒

完工时间：(*) ☒

相关材料

打包下载 预览

序	材料名称	上传日期	办理意见	操作
1	现场形象进度材料			<input checked="" type="button" value="上传"/>

16、建筑业十项新技术应用示范工程推荐申报

1、首先企业类型切换到建设单位，点击“业务管理”按钮进入业务管理页面。



2、找到“其他审批”，找到“建筑业十项新技术应用示范工程推荐申报”事项，点击【新增十项新技术】按钮，进入到新增页面。





业务管理

竣工结算备案

其他审批

农村生活污水分散式治理

美丽乡村建设申报

水平衡测试考核申报

建筑施工企业安全生产许可

建筑业十项新技术应用示范工程推荐申报

省级工法推荐申报

新技术推广应用认定

在厦执业造价咨询企业分支机构备案

新增十项新技术

办件流水号: 企业名称:

所有(5)

编辑中(1)

待审核(0)

审核通过(1)

审核不通过(0)

搜索

序	操作	审核状态	办件流水号	企业名称	申请事项名称	申请资质序列	申请时间
1	修改		20170920009	测试企业	新技术应用示范工程立项	新技术应用示范工程立项	2017-9-20
2	查看	审核通过	20170919008	测试企业	新技术应用示范工程立项	新技术应用示范工程立项	2017-9-19
3	修改		20170801006	厦门市审图机构	新技术应用示范工程立项	新技术应用示范工程立项	2017-8-1
4	修改		20170731005	测试企业1	新技术应用示范工程立项	新技术应用示范工程立项	2017-7-31
5	修改	编辑中	20170725065	测试企业1	新技术应用示范工程立项	新技术应用示范工程立项	2017-7-25

3、点击【填报】按钮，填写申报表单的基本信息，上传相应的附件材料。当信息填写完全之后，点击【提交】按钮，将信息提交给管理部门进行审核。

新增十项新技术

保存 提交

当前处理步骤：申请

建筑业十项新技术应用示范工程推荐申报

事项内容

办件流水号: 20170927026 单位名称: 测试企业 申请时间: 2017-09-27

申请表及材料

打包下载 预览

序	材料名称	上传日期	办理意见	操作
1	新技术基本信息【未填报】			<div>填报</div>
2	示范工程信息【未填报】			<div>填报</div>
3	预期经济效益和社会效益【未填报】			<div>填报</div>

17、省级工法推荐申报

1、首先企业类型切换到建设单位，点击“业务管理”按钮进入业务管理页面。



2、找到“其他审批”，找到“省级工法推荐申报”事项，点击【新增省级工法】按钮，进入新增页面。



业务管理

竣工结算备案

其他审批

农村生活污水分散式治理

美丽乡村建设申报

水平衡测试考核申报

建筑施工企业安全生产许可

建筑业十项新技术应用示范工程推荐申报

省级工法推荐申报

新技术推广应用认定

在厦执业造价咨询企业分支

新增省级工法

办件流水号：

企业名称：

搜索

序	操作	审核状态	办件流水号	企业名称	工法名称	申请资质序列	申请时间
1	修改		20170920016	测试企业	dd	工程建设省级工法	2017-9-20
2	修改		20170919014	测试企业	省级工法2201	工程建设省级工法	2017-9-19
3	修改		20170821009	测试企业12	工法名	工程建设省级工法	2017-8-21

3、点击【填报】按钮，填写申报表单的基本信息，上传相应的附件材料。点击【上传】按钮，上传相应的材料，当信息填写完全之后，点击【提交】按钮，将信息提交给管理部门进行审核。

新增省级工法

保存 提交

当前处理步骤：提交

打包下载 预览

序	材料名称	上传日期	办理意见	操作
1	工法基本信息【未填报】			填报
2	主要完成单位【未填报】			填报
3	主要完成人【未填报】			填报
4	工法应用情况【未填报】			填报
5	工法文本，超过5年有效期重新申报的，应附原工法文本及批准文件复印件			上传
6	企业级工法审定公布文件复印件			上传
7	工程应用证明，由建设单位及施工监理单位加盖公章证明，并提供工程施工许可证或开工报告复印件。如个别证明确实无法开具的，应提供施工合同复印件（通用条款页面可省略）并加盖单位公章			上传
8	经济效益证明（由工法完成单位的财务部门提供）			上传
9	关键技术资料（评估意见或专利证书或科技成果）			上传
10	关键技术及专利权属无争议、无纠纷声明书			上传

18、福建省住房和城乡建设行业科技示范工程

1、首先企业类型切换到建设单位，点击“业务管理”按钮进入业务管理页面。



2、找到“其他审批”，找到“建设行业科技示范工程”事项，点击【新增申报】按钮，进入新增页面。



业务管理

新增申报

所有(0) 编辑中(0) 待审核(0) 审核通过(0) 审核不通过(0)

示范工程名称: 企业名称: 搜索

序	操作	审核状态	办件流水号	示范工程名称	企业名称	申报时间	开工时间	竣工时间	投资总额(万元)
---	----	------	-------	--------	------	------	------	------	----------

建筑废土处置许可证-零外运

科技示范工程推荐申报

用水计划指标核定申请

市级建筑业企业技术中心推荐申报

建设行业科技示范工程

审批已经核准招标方式的建设工程项目的招标方式调整

月报年报(施工总承包、专业承包)

月报年报(劳务公司)

设计成果信息

提交履约保函

3、点击【上传】按钮，上传相应的附件材料，当信息填写完全之后，点击【提交】按钮，将信息提交给管理部门进行审核。

新增申报

提交 保存

当前处理步骤: 申报

所在地: 投资总额(万元): (*)

开工时间: (*) 竣工时间: (*)

示范工程类型: (*) 示范工程负责人:

负责人职务: 负责人电话:

示范工程技术负责人: 技术负责人职务:

技术负责人职称: 技术负责人电话:

技术负责人传真: 技术负责人手机: (*)

技术负责人邮箱: 邮编:

通讯地址: (*) 申报时间:

申报材料信息

打包下载 预览

序	材料名称	上传日期	办理意见	操作
1	需要上传的材料			上传

四、审核通过或被管理端退回

1、因为需要补件而被管理端退回

1.1 用 IE 浏览器查看补正材料通知书做相应补件，补件完成后再次保存提交。

管理部门于2017/9/12 10:10:06将您发送的待办事宜退回了，退回原因是：退回补件

当前处理步骤：申报

打包下载 预览

序号	材料名称	上传日期	办理意见	操作
1	企业（单位）水平衡测试自评分表（原件1份，加盖申请单位公章）			上传
2	《企业水平衡测试报告书》（原件3份，加盖申请单位公章、骑缝章）			上传
3	办理人授权委托书			上传

结果文书

材料名称	上传日期	操作
补正材料通知书		
不予受理通知书		
厦门市建设局关于公布水平衡测试考核结果的通知		
审查意见书		
不予许可决定书		

1.2 用 IE 浏览器查看审查意见书上传陈述材料，完成后再次保存提交。

管理部门于2017/9/12 10:15:50将您发送的待办事宜退回了，退回原因是：不符合要求，审核不通过

当前处理步骤：申报

打包下载 预览

序号	材料名称	上传日期	办理意见	操作
1	企业（单位）水平衡测试自评分表（原件1份，加盖申请单位公章）			
2	《企业水平衡测试报告书》（原件3份，加盖申请单位公章、骑缝章）			
3	办理人授权委托书			
4	陈述材料			上传

结果文书

材料名称	上传日期	操作
补正材料通知书		
不予受理通知书		
厦门市建设局关于公布水平衡测试考核结果的通知		
审查意见书		
不予许可决定书		

2、 不予受理或不予通过

用 IE 浏览器查看不予许可决定书或不予受理通知书，点击“知道了”结束流程。

知道了

当前处理步骤：通知申请人

序	材料名称	上传日期	办理意见	操作
1	生产经销企业营业执照，代理经销的应提供代理合同（提供原件复核）			上传
2	产品说明、质量保证书及样品			上传
3	产品执行标准，执行企业标准的产品应经政府部门备案			上传
4	产品获奖证书、专利证明、鉴定证书			上传
5	工程应用证明			上传
6	一年内有效的产品型式检验报告（提供原件复核）			上传

结果文书

材料名称	上传日期	操作
补正材料通知书		
审查意见书		
不予许可决定书		
不予受理通知书		

知道了

当前处理步骤：通知申请人

序	材料名称	上传日期	办理意见	操作
1	生产经销企业营业执照，代理经销的应提供代理合同（提供原件复核）			上传
2	产品说明、质量保证书及样品			上传
3	产品执行标准，执行企业标准的产品应经政府部门备案			上传
4	产品获奖证书、专利证明、鉴定证书			上传
5	工程应用证明			上传
6	一年内有效的产品型式检验报告（提供原件复核）			上传

结果文书

材料名称	上传日期	操作
补正材料通知书		
审查意见书		
不予许可决定书		
不予受理通知书		

3、 审核通过

用 IE 浏览器查看相关批文，可自行打印，点击“知道了”结束流程。

知道了

当前处理步骤：告知申请人（出件）

打包下载 预览

序	材料名称	上传日期	办理意见	操作
1	企业（单位）水平衡测试自评分表（原件1份，加盖申请单位公章）			上传
2	《企业水平衡测试报告书》（原件3份，加盖申请单位公章、骑缝章）			上传
3	办理人授权委托书			上传

结果文书

材料名称	上传日期	操作
补正材料通知书		
不予受理通知书		
不予许可决定书		
审查意见书		
厦门市建设局关于公布水平衡测试考核结果的通知		
厦门市建设局关于公布水平衡测试考核结果的通知.pdf	2017-09-12 10:33:12	

五、审核不通过重新申报

审核不通过的办件，如需重新申报可以查看原办件的信息，点击查看页面左上角【重新申报】按钮，系统会弹出新的窗口，原办件中的基本信息及材料附件会复制到新的办件中，再根据实际情况进行修改保存即可进行提交。如下图（以设计资质为例）：

1、查看审核不通过的办件信息，点击【查看】按钮。

注：新接收到审核不通过的办件务必先点击【我知道了】按钮，将整个流程办结后。方可点击【查看】按钮，进行办件信息复制。

序	操作	办件状态	办结时间	办件流水号	企业名称	申请事项名称	申请时间	批准时间
1	查看	审核不通过						

2、在审核不通过的办件信息查看页面，点击左上角【重新申报】按钮。

序	操作	办件状态	办结时间	办件流水号	企业名称	申请事项名称	申请时间	批准时间
1	查看	终止审查		20171224006	测试企业1122	工程设计企业资质初次申请	2017-12-24	

序号	证书编号	发证机关	发证时间	截止时间	资质及等级
1					工程设计-建筑行业工程设计专业资质-丙级

3、弹出一个新的资质办理页面，将原办件信息及材料附件同步到新的办件中，自行根据实际情况补充修改并保存。

查看

新增资质事项

保存提交

当前处理步骤: 申请

工程勘察设计企业资质办理

基本信息

申报材料信息

结果文书

事项内容

单位名称: (*) 测试企业232323

办件流水号: (*) KC20190227005

申请时间: (*) 2019-02-27

是否邮寄: (*)

办理信息

联系人: (*)

联系方式: (*)

现有资质

证书编号:

发证时间:

资质及等级:

发证机关:

截止时间:

本次申报

添加

4、所有内容填报完毕后，点击【保存】或【提交】按钮。